



エアリーフレッシュャーズクラウド

内定者早期フォロー

目次

1. <u>内定者早期フォロー</u>	p.3
• <u>1-1.内定者フォロータイムライン</u>	p.4
• <u>1-2.内定承諾前・内定承諾初期の活用機能</u>	p.5
2. <u>非表示設定</u>	p.6
• <u>2-1.非表示設定注意事項</u>	p.7
• <u>2-2.学生のユーザーサイトの見え方の確認</u>	p.8
• <u>2-3.学生情報を一切開示しない（簡単設定①）</u>	p.9
• <u>2-4.投稿者の姓名のみ開示する（簡単設定②）</u>	p.10
• <u>2-5.自己紹介のための質問</u>	p.11
3. <u>非表示依頼書</u>	p.13
• <u>全般・通知の閲覧制限</u>	p.14
• <u>各機能の閲覧制限</u>	p.15
• <u>タイムライン</u>	p.16
• <u>コミュニティ</u>	p.17
• <u>イベント</u>	p.20
• <u>メッセージ</u>	p.23
• <u>ユーザーページ</u>	p.24

1.内定者の早期フォロー

エアリーでは内定者のフェーズに合わせた最適なコミュニケーション設定が可能です！

昨今の採用活動の早期化に伴い、内定通知と同時にエアリーに学生を招待し、「内定未承諾者」のフォローに力を入れる企業が増加しています。

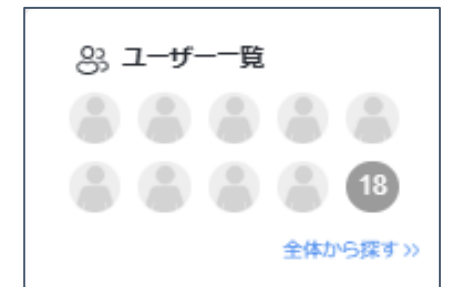
エアリーではコミュニケーションの制限や内定者の表示をフェーズごとに細かく設定が可能です。

- 内定承諾までは、内定者同士のコミュニケーションに制限をかけたい
- 内定承諾後も初期は、情報発信メインで、学生からの自己開示は求めない

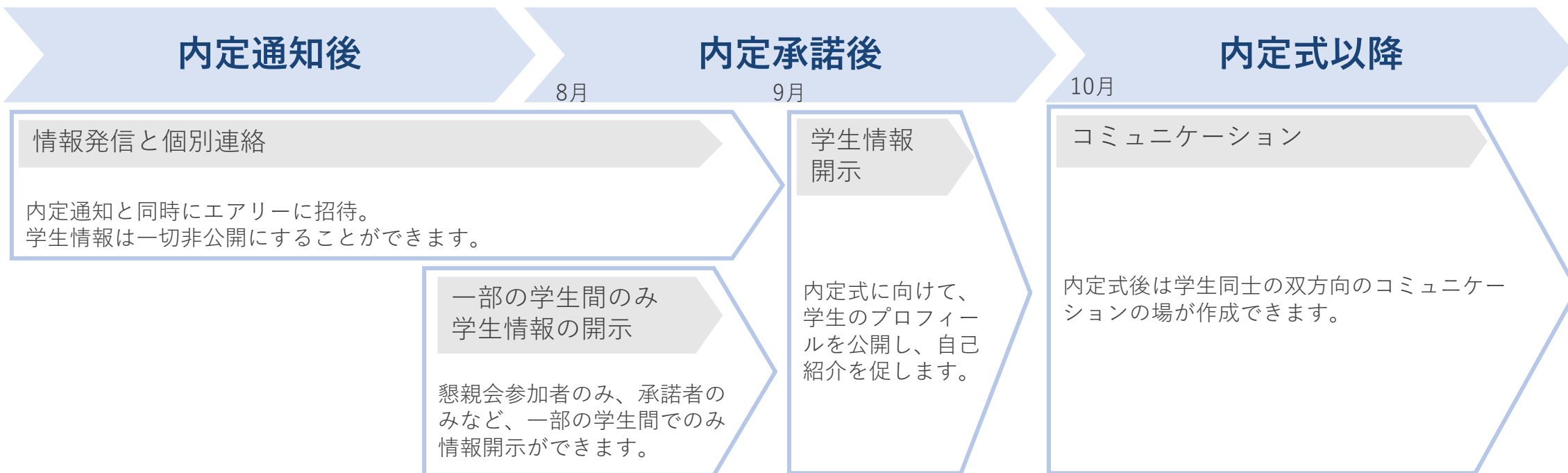
- エアリーではユーザーサイトの見え方や、コミュニケーション項目を細かく設定できます！

※サポートデスクにて設定を致しますので
ご希望の場合はお気軽にお申し付けください。

(例) プロフィール写真の表示を制限



1-1 内定者フォロータイムライン



この時期の活用例

■タイムライン

企業情報・先輩情報などを小出しに投稿。写真や動画を添付

■おしらせ

社内報の送付や懇親会のお知らせ

■アンケート

個別面談や懇親会の出欠確認・日程調整

■メッセージ

学生一人一事の個別連絡

この時期の活用例

■コミュニティ

承諾者のみ、懇親会参加者のみを招待した鍵付きのコミュニティを作成。

自己紹介や懇親会の感想の投稿などで、内定者同士のつながりを作ることができます。

この時期の活用例

■コミュニティ

自己紹介のためのコミュニティを作成。

内定式の前にお互いの情報を知ることによって当日への不安感の解消やモチベーションの向上につながります。

この時期の活用例

■コミュニティ

内定式の感想を投稿するコミュニティや、月ごとの近況報告コミュニティを作成

学生が発信する機会を作りエアリー内で内定者同士がお互いを知る場を作ることができます。

1-2 内定承諾前・内定承諾初期の活用機能

情報発信

■おしらせ・アンケート

会社からの重要なお知らせや、内定者懇親会の出欠確認など、学生に必ず確認してほしい内容を送信するときに利用します。

■タイムライン

会社情報や先輩情報・人事の日常などを、短文で頻繁に投稿することで継続的に企業と学生の接点を保つことができます。

■コミュニティ

会社情報や先輩情報を、それぞれのジャンルごとにコミュニティに分けて投稿ができます。コミュニティを分けることで学生が欲しい情報を検索しやすくなります。

鍵付きのコミュニティを利用し、内定承諾者・未承諾者や、採用コースごとなど、分けて情報を出しができます。

※サイトの運用の途中で、一部の学生のみ鍵付きコミュニティで先行してコミュニケーションをとる場合、それまでの情報発信は全て、「タイムライン」で行います。コミュニティの非表示設定は全てのコミュニティに反映されます。

個別連絡

■メッセージ

学生と人事の個別連絡ツールとして利用します。学生からメッセージルームの新規作成ができない為、学生のユーザー登録後、管理アカウントより個別のルームを作成してください。

■チャット

※チャット内での非表示設定はできません。

チャット開始時にユーザーを選ぶ際他の学生の名前が表示されるため、厳密に学生情報を非公開にする場合は、メッセージをご利用ください。

2. 非表示設定

ユーザーサイトの非表示設定をご利用の場合は、
非表示依頼書をご記入の上サポートデスクまでご連絡ください。

非表示依頼書は[こちら](#)からダウンロードできます。

2-1 非表示設定ご注意事項

項目が非表示になるユーザー

「管理者アカウント」でログインする際は、設定内容にかかわらず全て表示されます。

「学生アカウント」もしくは「社員アカウント」のみ非表示になります。

表示変更後の状態確認について

管理サイト > その他 > デザイン より、学生のユーザーサイト表示の確認ができます。

「学生アカウント」「社員アカウント」のデモアカウントを作成し、確認することも可能です。

システムフィードについて

システムフィード（ユーザーの参加時・誕生日などにシステムから自動で投稿されるフィード）にユーザーの姓名が表示されるため、設定項目によってはOFFに変更いたします。

▼システムフィード



辞退予備軍の正確性について

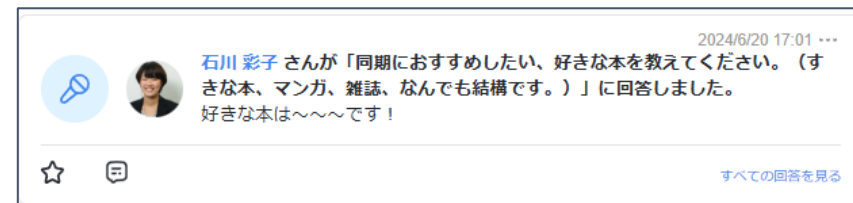
非表示にする項目によっては、辞退予備軍の判定に影響し、正しい結果が表示されません。

自己紹介のための質問について

「自己紹介のための質問」の回答は必ずタイムラインに投稿されます。

姓名の表示も控えたい場合は、「自己紹介のための質問」は全てプロフィール項目から削除するか、質問の公開日を、非表示設定を解除する時期に合わせてご設定ください。

▼自己紹介のための質問



2-2 学生のユーザーサイトの見え方の確認

表示変更後の状態確認について

管理サイト > その他 > デザイン より、学生のユーザーサイト表示の確認ができます。

「学生表示の体験」

「学生表示を一時的に再現する」にチェックを付け、「適用してトップ画面へ」

学生表示の体験

学生から見た表示を一時的に体験できます。有効にするとトップ画面に遷移します。

学生の表示を一時的に再現する

適用してトップ画面へ

ユーザーサイトにページ遷移し、学生ユーザーの設定環境で表示します。表示中は、オレンジの枠線が表示され、「解除」で戻ることができます。

学生ユーザーとして表示している間も、学生に許可されている範囲内でタイムラインやコミュニティにコメントをすることができます。

The screenshot shows the EDGE user interface. On the left is a navigation menu with sections: 'タイムライン', 'サイトから' (Calendar, Announcements, Deliverables, Polls), 'メッセージ' (Message Rooms, Pin Messages), 'チャット' (Open Chat, Unread, Slides), 'コミュニティ' (Company Announcements, Recent Reports), 'ユーザー一覧' (User List), and '会社情報' (Welcome Message, Links, User Terms). The main content area shows a feed of posts. The top post is from '岩瀬 尚' (Iwase Naoto) dated 2028/3/6 10:22. Below it is a post from 'テストコミュニティ' (Test Community) dated 2025/12/31 00:00. Another post is from '自己紹介のための質問に回答がありました。' (Received answers to questions for self-introduction) dated 2023/6/22 17:57. The bottom post is from '安藤 あゆみ' (Ando Ayumi) dated 2023/5/25 13:48. At the bottom right, there is a blue button labeled '学生ユーザーとして表示中' (Showing as student user) and a '解除' (Cancel) link.

2-3. 学生情報を一切開示しない（簡単設定①）

簡単設定①（学生の完全非表示）

- ・ 学生のプロフィール写真・プロフィール項目を表示しない。
- ・ コミュニティやタイムラインへの投稿・コメントも許可しない。

▼ トップページ

The screenshot shows the EDGE homepage. The left sidebar contains navigation menus: 'タイムライン' (Timeline) with sub-items 'サイトから' (From Site) including 'お知らせ' (3), '提出物' (3), 'アンケート' (10), and 'eラーニング' (3); 'メッセージ' (Message) with 'メッセージルーム' (3) and 'ピン留め一覧'; and '会社情報' (Company Information) with 'ウェルカムメッセージ', '関連リンク', and 'ユーザー利用規約'. The main content area shows a header '内定者懇親会ご参加の皆様へ' and two messages. The first message is from '安藤 あゆみ' (2025/5/19 13:48) with the subject '■先輩社員情報■'. The text reads: '内定者のみなさんこんにちは！ 本日は、先輩社員情報として、皆さんの1年先輩にあたる入社1年目の◎◎さんからのメッセージをご紹介します！'. The second message is from '岩瀬 茜' (2025/5/19 13:33) with the subject '内定者の皆さん こんにちは！'. The text reads: 'こちらには人事担当から会社情報や先輩社員情報を発信していきます！ 採用サイトや公式サイトには載っていない内容も発信していくので注目してください👉👉'.

▼ メッセージルーム

The screenshot shows the 'メッセージルーム(一覧)' (Message Room Overview) page. It features a search bar with 'メッセージ' and '検索する' buttons. Below the search bar, there is a message card for '人事担当◎鈴木幸さん 計2名' (2025/5/19). The message text is: '内定者サイトへのご登録ありがとうございます！人事担当と鈴木さんの個別のメッセージルームとなります。...'. A '未読' (unread) badge is visible on the left side of the message card.

※個別連絡ツール、**エアリーチャット**は非表示設定できません。

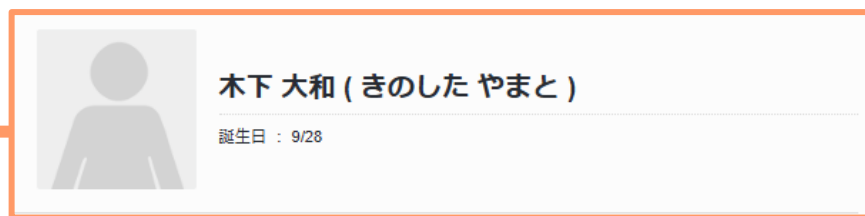
チャット開始時にユーザーを選ぶ際他の学生の名前が表示されるため、学生情報を一切表示しない場合は、メッセージ機能をご利用ください。

2-4.投稿者の姓名のみ開示する (簡単設定②)

簡単設定② (ゆるやかな学生非表示)

- ・学生のプロフィール写真・プロフィール項目を表示しない。
- ・コミュニティやタイムラインへの投稿・コメントは許可する。
(投稿者・コメント者の姓名は公開されます)

人事ユーザーからの情報提供と、人事-学生との個人間のやり取りのみの利用します。
コメントとリアクション【★】を許可することで学生からの反応を得やすくなります。
リアクションをした学生の姓名のみ公開されます。



リンク先のユーザーページの情報は非表示のため、
姓名以外の情報は公開されません。

(※誕生日の公開非公開は、
管理サイト>プロフィール項目から設定できます。)

2-5.自己紹介のための質問

自己紹介のための質問の出題目的

自己紹介のための質問は、ユーザー登録完了時から30日の間にサイトから自動的に出題される質問です。

30日間を設定した質問数で割り、等間隔で出題されます。回答は、ユーザーサイトのトップのタイムラインに表示されます。

自己紹介のための質問の主な出題目的は以下の通りです。

- 定期的に出題することで、学生にサイトへのログインや投稿に慣れてもらうこと
- コミュニケーションのきっかけをつくること
- 学生の回答状況から辞退リスクを事前に判定材料

自己紹介のための質問の出題日変更

非表示設定でユーザー登録初期のコミュニケーションを制限する場合、

「自己紹介のための質問」は使用できないため、

実際にコミュニケーションを解禁するタイミングから出題を開始することが可能です。

- 内定式の1か月前～内定式まで
 - 内定者懇親会で顔合わせをしてからの1か月間
- など、学生間コミュニケーションを開始する時期に合わせて出題開始日を指定してください。

自己紹介のための質問(学生) ?

項目を追加 項目の並び替え

内容をご確認の上、変更を行ってください。

質問の公開・通知設定

登録日を起点に通知を送信
ユーザーのプロフィールには全ての質問が最初から表示されます。通知のみ登録日から30日かけて順番に送信されます。

指定日を起点に質問を公開
指定日になると全ての質問がプロフィールに公開されます。通知は指定日から30日かけて順番に送信されます。
※指定日を迎えるまで、ユーザーのプロフィールには質問が表示されません。

保存

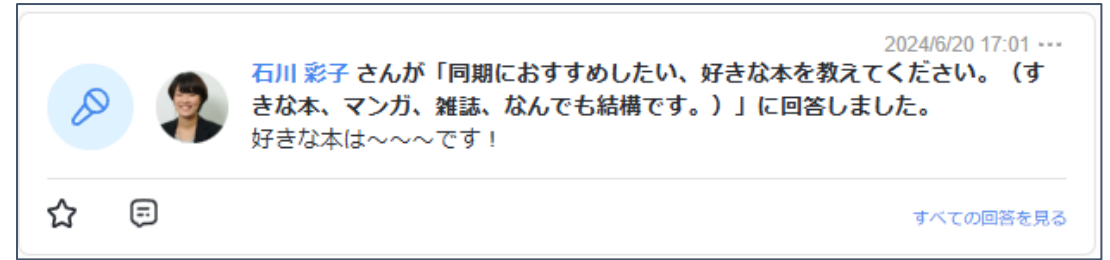
2-5.自己紹介のための質問

自己紹介のための質問の回答は必ずタイムラインに投稿されます。表示を控えたい場合は、プロフィール項目から全て削除するか、出題開始日を設定してください。

自己紹介のための質問(学生) 項目を追加 項目の並び替え

内容をご確認の上、変更を行ってください。

項目名	入力形式	出題日	公開/非公開
同期におすすめしたい、好きな本を教えてください。(すきな本、マンガ、雑誌、なんでも結構です。)	(0-10000文字) 回答はタイムラインに公開されます。	登録時	公開
好きな食べ物を教えてください!	(0-10000文字)	10日後	公開
アルバイト経験(今やっているアルバイト、曾やっていたアルバイト)	(0-10000文字)	20日後	公開
こんな社会人になりたい!(尊敬する人や理想の社会人像)	(0-10000文字)	30日後	公開



学生情報を一切開示しない (簡単設定①)

自己紹介のための質問は、回答されるとタイムラインに公開されます。

姓名が表示されるため、プロフィール項目からすべて削除するか、出題開始日を設定してください。

投稿者の姓名のみ開示する (簡単設定②)

タイムラインに表示されますが、リンクから個人のページに遷移しても、プロフィールや回答内容は非表示になっています。

▼歯車マークから削除ができます。

項目名	入力形式	出題日	公開/非公開
同期におすすめしたい、好きな本を教えてください。(すきな本、マンガ、雑誌、なんでも結構です。)	(0-10000文字) 回答はタイムラインに公開されます。	登録時	公開

非表示依頼書

ユーザーサイトの非表示設定をご利用の場合は、
非表示依頼書をご記入の上サポートデスクまでご連絡ください。

非表示依頼書は[こちら](#)からダウンロードできます。

非表示依頼書

全般

- 学生のプロフィール写真の閲覧を制限

表示

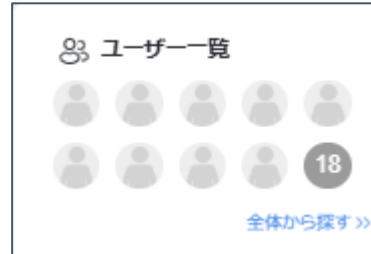
▼サイドメニュー



非表示

※人事のプロフィール写真は常に表示されます。

▼サイドメニュー



通知の閲覧制限

- コミュニケーションのサイト内通知の閲覧を制限 ①
- 会社のサイト内通知の閲覧を制限 ②
- メッセージのサイト内通知の閲覧を制限 ③

表示



非表示

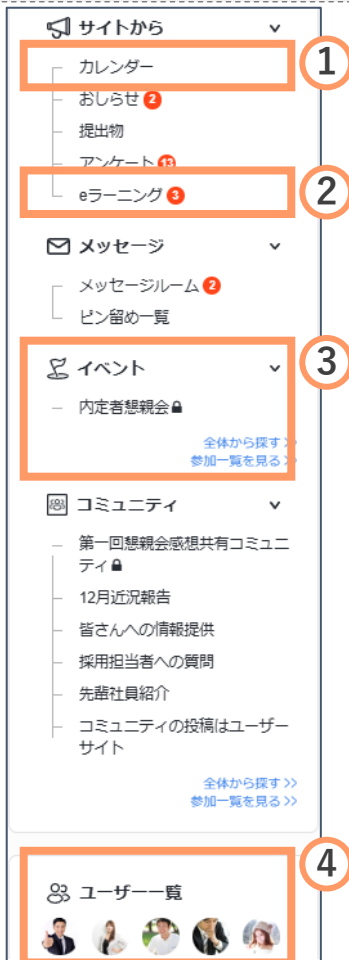


非表示依頼書

各機能の閲覧制限

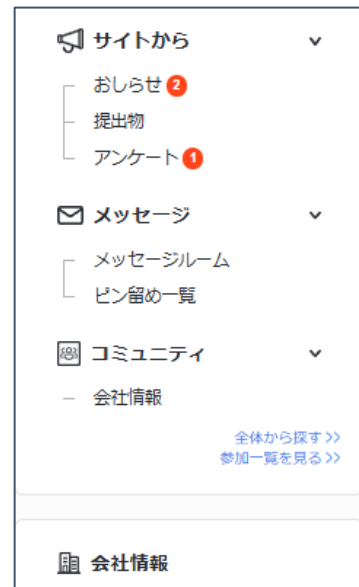
サイドメニューの表示を制限します。

表示



- カレンダーの閲覧を制限
- イベントの閲覧を制限
- コミュニティの閲覧を制限
- 登録済みのユーザー一覧の閲覧を制限
- メッセージの閲覧を制限
- お知らせの閲覧を制限
- 提出物の閲覧を制限
- アンケートの閲覧を制限
- eラーニングの閲覧を制限

非表示



(例) 内定承諾前
サイトから：人事からの連絡に利用
メッセージ：人事⇄学生の個別のやり取りに利用
コミュニティ：人事からの情報提供に利用

【制限項目】

- カレンダーの閲覧を制限 ①
- eラーニングの閲覧を制限 ②
- イベントの閲覧を制限 ③
- 登録済みユーザー一覧の閲覧を制限 ④

非表示依頼書

タイムライン

ユーザーサイトトップページへの投稿を制限します。

表示

- タイムラインへのフィード投稿を制限 ①
- タイムラインへのコメント投稿を制限 ②
- タイムラインのフィードへのスター付与を制限 ③

The screenshot shows a user's post on a timeline. The post is by 安藤 あゆみ (Ayumi Ando) on 2025/5/19 13:48. The post content is: ■先輩社員情報■
内定者のみなさんこんにちは！
今日は、先輩社員情報として、皆さんの1年先輩にあたる入社1年目の◎◎さんからのメッセージをご紹介します！

Annotations:

- ①: Points to the text input field containing "いまなにしてる？" and the "投稿" (Post) button.
- ②: Points to the comment input field at the bottom of the post.
- ③: Points to the star icon (favorite) below the post.

非表示

タイムライン投稿やコメントを制限すると、人事からの情報発信のみにタイムラインを利用できます。

The screenshot shows a user's post on a timeline. The post is by 安藤 あゆみ (Ayumi Ando) on 2025/5/19 13:48. The post content is: ■先輩社員情報■
内定者のみなさんこんにちは！
今日は、先輩社員情報として、皆さんの1年先輩にあたる入社1年目の◎◎さんからのメッセージをご紹介します！

Annotations:

- ①: Points to the text input field containing "いまなにしてる？" and the "投稿" (Post) button.
- ②: Points to the comment input field at the bottom of the post.
- ③: Points to the star icon (favorite) below the post.

非表示依頼書

コミュニティ

コミュニティの作成やメンバーの閲覧・投稿を制限します。

表示

- コミュニティの新規登録を制限 ①
- コミュニティに未参加のユーザーによるコミュニティメンバーの閲覧、検索を制限 ②

The screenshot shows the 'コミュニティ' (Community) search interface. At the top right, a blue button '+ 新規登録する' (New Registration) is circled in orange and labeled with a circled '1'. Below the search filters, three community cards are displayed: '12月近況報告' (December Status Report), '会社情報' (Company Information), and '採用担当者への質問' (Questions to Recruiters). The '12月近況報告' card is circled in orange and labeled with a circled '2'. The card text reads: '12月のみなさんの近況を報告してください。期限は1' (Please report your status for December. The deadline is 1).

非表示

- ・ コミュニティの新規作成ができなくなります。
 - ・ 学生ユーザーは自身の参加していないコミュニティのメンバーの閲覧はできません。
- (使用例) インターン参加者を日程ごとに非公開コミュニティのメンバーにすることで一部の学生同士のコミュニケーションのみが可能です。

The screenshot shows the 'コミュニティ' (Community) search interface with restrictions. The '+ 新規登録する' button is missing. The search filters are the same as in the '表示' section. The three community cards are present, but the '12月近況報告' card is circled in orange. The card text reads: '12月のみなさんの近況を報告してください。期限は1' (Please report your status for December. The deadline is 1).

非表示依頼書

コミュニティ

コミュニティの作成やメンバーの閲覧・投稿を制限します。

表示

■参加しているコミュニティ内のメンバーの閲覧・検索を制限 …… ①

12月近況報告
12月のみなさんの近況を報告してください。期限は1

会社情報 ✓
計2名

採用担当者への質問 ✓
計25名

コミュニティ(一覧)に戻る

会社情報 ✓

計2名

退会する

非表示

一覧画面・コミュニティ詳細画面ともに、ユーザーが表示されません。
(使用例) 人事からの情報発信のみで、学生の名前等も開示しない場合に使用します。

12月近況報告
12月のみなさんの近況を報告してください。期限は1

会社情報 ✓

採用担当者への質問 ✓
計25名

コミュニティ(一覧)に戻る

会社情報 ✓

退会する

非表示依頼書

コミュニティ

コミュニティの作成やメンバーの閲覧・投稿を制限します。

表示

- コミュニティへのフィード投稿を制限 …… ①
- コミュニティのフィードへのコメント投稿を制限 …… ②
- コミュニティのフィードへのスター付与を制限 …… ③

The screenshot shows a community feed post. At the top, there are tabs for 'タイムライン', '写真', 'ファイル', and 'メンバー', along with a search bar for 'コミュニティ内の投稿検索'. The post content is 'いまなにしてる?' with a '投稿' button. Below the post, the user '安藤 あゆみ' is shown with a star icon and a comment input field. Annotations 1, 2, and 3 are placed over the post input area, the star icon, and the comment input field respectively.

非表示

コミュニティへの投稿を制限します。

※前項で「参加しているコミュニティ内のメンバーの閲覧・検索を制限」している場合も、投稿やコメントには名前が表示されます。

学生の情報を全て開示しないのであれば、同時に投稿やコメントも制限してください。

The screenshot shows a community feed post where the user's name '安藤 あゆみ' is visible. The post content is the same as in the '表示' section: 'いまなにしてる?' with a '投稿' button. Below the post, the user '安藤 あゆみ' is shown with a star icon and a comment input field. The name '安藤 あゆみ' is visible next to the star icon and in the comment input field.

非表示依頼書

イベント

イベントの作成やメンバーの閲覧・投稿を制限します。

表示

- イベントの新規登録を制限 ①
- イベントに未参加のユーザーによるイベントメンバーの閲覧、検索を制限 ②

イベント ① +新規登録する

名前で絞り込む

イベント名

参加種別 すべて 参加イベント



イベント



◎ 2024/8/20(火) 16:00



内定者懇親会



◎ 2025/8/25(月) 14:00 ~ 2025/9/1(月) 17:00

📍 本社 ミーティングルーム

非表示

- ・ イベントの新規作成ができなくなります。
- ・ 学生ユーザーは自身の参加していないイベントのメンバーの閲覧はできません。

イベント ②

名前で絞り込む

イベント名

参加種別 すべて 参加イベント



イベント

◎ 2024/8/20(火) 16:00



内定者懇親会



◎ 2025/8/25(月) 14:00 ~ 2025/9/1(月) 17:00

📍 本社 ミーティングルーム

非表示依頼書

イベント

イベントの作成やメンバーの閲覧・投稿を制限します。

表示

- イベント：回答状況の閲覧を制限 …… ①
- 参加しているイベント内のメンバーの閲覧・検索を制限 …… ②

出席	未回答
	計22名 を送る

非表示

一覧画面・イベント詳細画面ともに、ユーザーが表示されません。

非表示依頼書

イベント

イベントの作成やメンバーの閲覧・投稿を制限します。

表示

- イベント：フィード投稿を制限 ①
- イベント：フィードへのコメント投稿を制限 ②
- イベント：フィードへのスター付与を制限 ③

The screenshot shows the event feed interface with three annotations:

- ①** Points to the top navigation bar containing tabs for 'タイムライン' (Timeline), '写真' (Photos), 'ファイル' (Files), and 'メンバー' (Members), along with a search box for 'イベント内の投稿検索' (Search posts in event).
- ②** Points to the comment input area at the bottom, which includes a profile icon, a text box labeled 'コメントを入力する' (Enter comment), and a '投稿' (Post) button.
- ③** Points to the star icon in the interaction bar below a post, indicating that star ratings are restricted.

The main content area shows a post by '安藤 あゆみ' (Ando Ayumi) on '2025/5/22 15:09' with the text 'いまなにしてる?' (What are you doing now?). Below the post is a message: 'イベントの詳細についてはこちらでお知らせします!' (For details about the event, please refer to here!).

非表示

イベントの投稿を制限します。

※前項で「参加しているイベント内のメンバーの閲覧・検索を制限」している場合も、投稿やコメントには名前が表示されます。

学生の情報を全て開示しないのであれば、同時に投稿やコメントも制限してください。

The screenshot shows the event feed interface with restricted content. The top navigation bar is visible, but the main content area is mostly empty, showing only the header of a post by '安藤 あゆみ' (Ando Ayumi) on '2025/5/22 15:09' with the text 'イベントの詳細についてはこちらでお知らせします!' (For details about the event, please refer to here!). The rest of the post content is hidden.

非表示依頼書

メッセージ

■メッセージの新規登録を制限 …… ①

表示

メッセージルーム(一覧) ① +新規登録する

ピン留め一覧

メッセージ ▼ 検索する

既読 金井希計2名 2025
メッセージ 1/28

メッセージルームの登録

タイトル

メンバー

姓名で検索する

マイ検索を指定して絞り込む

リスト内のユーザーを全員追加する

- 田中 慶介 (学生)
- 山本 光 (学生)
- 市田 翔 (学生)
- 片山 雅弘 (学生)
- 野々村 翔 (学生)

※メッセージルーム作成時は必ずメンバー選択画面でユーザー名が表示されます。

非表示

メッセージの新規登録のボタンを非表示にします。

学生ユーザー発信のメッセージルームの作成ができないため、学生ユーザー招待のあと、人事ユーザーが必ず学生ごとに個別連絡用のメッセージルームを作成してください。

メッセージルーム(一覧)

ピン留め一覧

メッセージ ▼ 検索する

既読 金井希計2名 2025
メッセージ 1/28

非表示依頼書

ユーザーページ

自分以外のユーザーのユーザーページの表示内容を制限します。

表示

- 他のユーザーが投稿したフィードの履歴の閲覧を制限 …… ①
- 他のユーザーが設定したプロフィールの閲覧を制限 …… ②
- 他のユーザーが投稿した写真の閲覧を制限 …… ③
- 他のユーザーが投稿したファイルの閲覧を制限 …… ④
- 他のユーザーが参加しているイベントの閲覧を制限 …… ⑤
- 他のユーザーが参加しているコミュニティ一覧の閲覧を制限 …… ⑥

The screenshot shows a user profile for '金井希 (かないのぞみ)'. The profile includes a profile picture, a bio, and a list of tabs: 'タイムライン', 'プロフィール', '写真', 'ファイル', 'イベント', and 'コミュニティ'. Callout 1 points to the profile picture, callout 2 to the bio, callout 3 to the '写真' tab, callout 4 to the 'ファイル' tab, callout 5 to the 'イベント' tab, and callout 6 to the 'コミュニティ' tab. Below the profile, there is a post from the user about their favorite food, with callout 2 pointing to the bio section of the post's profile view.

非表示

全てを制限した場合、名前のみが公開されます。

The screenshot shows a user profile for '金井希 (かないのぞみ)'. Only the profile picture and the name are visible, with the rest of the profile content hidden.

プロフィールのみ公開した場合

The screenshot shows a user profile for '金井希 (かないのぞみ)'. Only the profile picture and the profile information (school name, course, and hometown) are visible, with the rest of the profile content hidden.

※プロフィールは項目ごとに公開非公開の設定が可能です。
管理サイト > ユーザー > プロフィール項目 > 公開・非公開

お問い合わせ先

- 希望の運用に対する適切な設定がわからない
- 早期からの内定者フォローをしたいが具体的に何をすればいいかわからない

お困りの際は、**エアリーサポートデスク**までお気軽にご相談ください



support@airy.net
(24時間受付)



03-5759-0341
(平日10:00-18:00受付)



管理サイト右下の【サポートリクエスト】
(メール・電話・オンラインミーティングいずれか
ご希望の方法でご案内いたします)